



ФЕДЕРАЛЬНАЯ СЛУЖБА
ГОСУДАРСТВЕННОЙ СТАТИСТИКИ

**Основные показатели
сельскохозяйственной
деятельности:
производство продуктов
животноводства
в Алтайском крае**

Алтайкрайстат

2022 год

- 01** Производство скота и птицы на убой в живом весе
- 02** Производство молока всех видов
- 03** Производство яиц всех видов
- 04** Производство товарного меда
- 05** Продуктивность скота по категориям хозяйств



ПРОИЗВОДСТВО СКОТА И ПТИЦЫ НА УБОЙ В ЖИВОМ ВЕСЕ



22

рейтинговое место Алтайского края в Российской Федерации

1,6%

доля Алтайского края в Российской Федерации



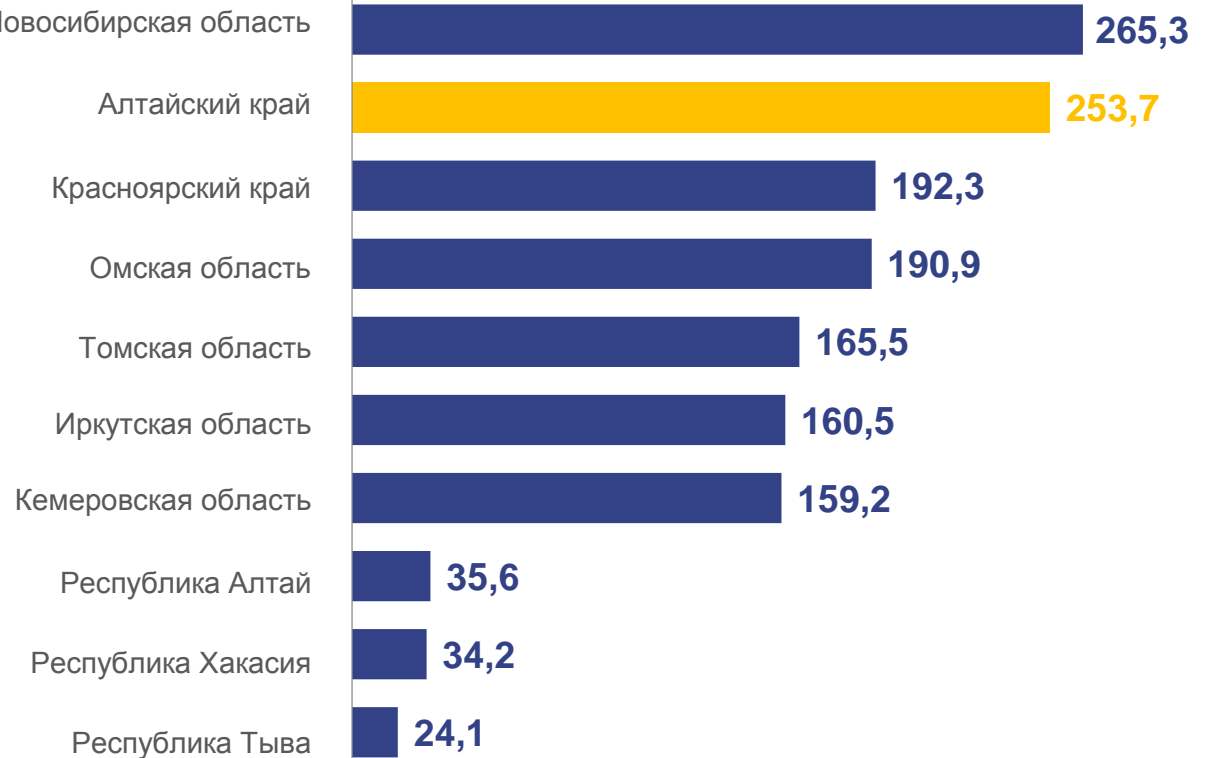
2

рейтинговое место Алтайского края в Сибирском федеральном округе

17,1%

доля Алтайского края в Сибирском федеральном округе

Рейтинг субъектов Сибирского федерального округа по производству скота и птицы на убой в живом весе (тысяч тонн)





СТРУКТУРА ПРОИЗВОДСТВА СКОТА И ПТИЦЫ НА УБОЙ В ЖИВОМ ВЕСЕ ПО КАТЕГОРИЯМ ХОЗЯЙСТВ

ТЫС. ТОНН; В ПРОЦЕНТАХ ОТ ХОЗЯЙСТВ ВСЕХ КАТЕГОРИЙ

ТЫСЯЧ ТОНН



Хозяйства всех
категорий



253,7



Сельскохозяйственные
организации



145,0



Хозяйства населения



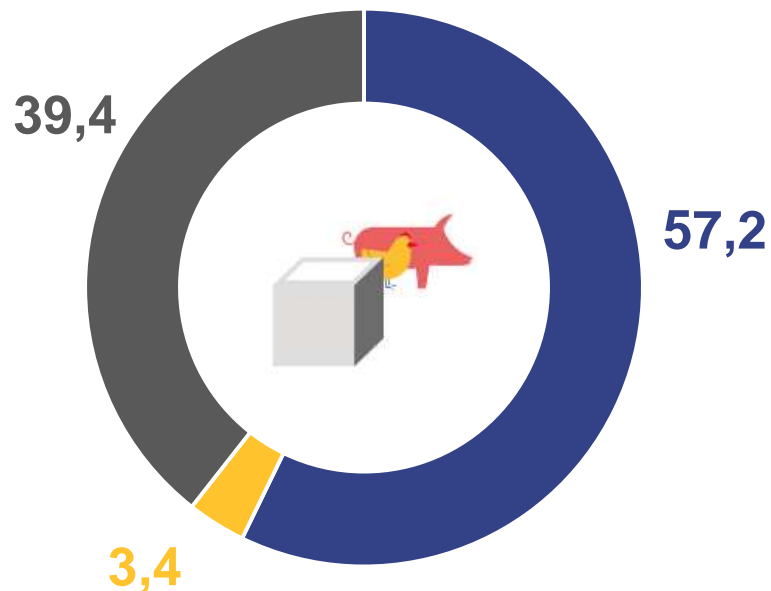
99,9



Крестьянские (фермерские)
хозяйства и индивидуальные
предприниматели



8,8



Сельскохозяйственные
организации



Крестьянские (фермерские) хозяйства
и индивидуальные предприниматели



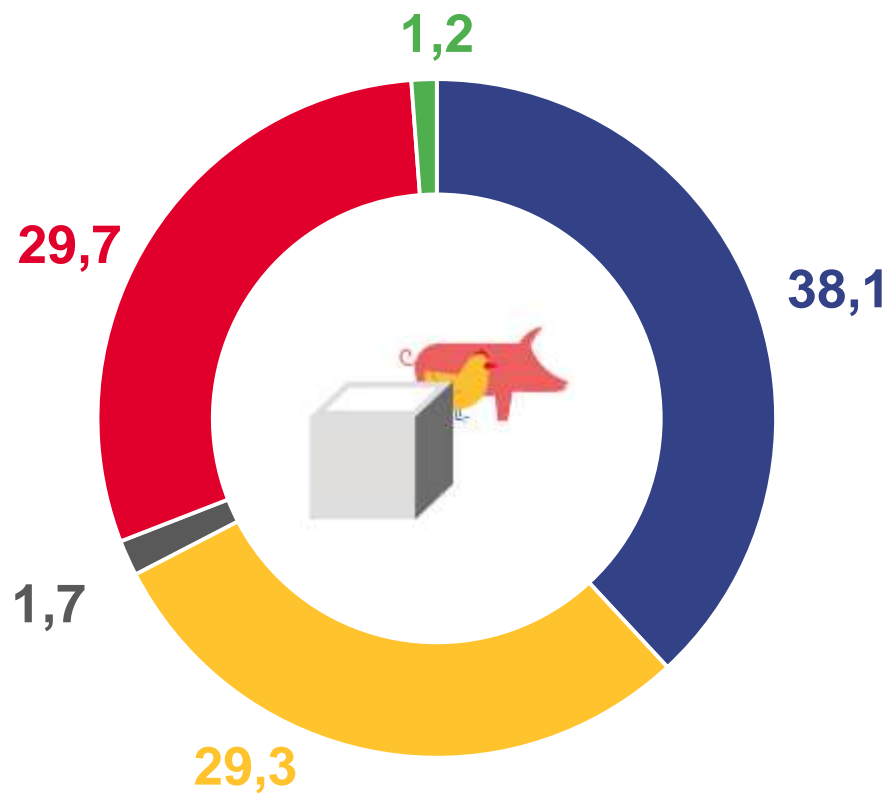
Хозяйства населения





СТРУКТУРА ПРОИЗВОДСТВА СКОТА И ПТИЦЫ НА УБОЙ В ЖИВОМ ВЕСЕ ПО ВИДАМ СКОТА

в процентах к итогу



Крупный рогатый скот



Свиньи



Овцы и козы



Птица



Прочие виды скота
(кролики, лошади, олени)





ПРОИЗВОДСТВО МОЛОКА ВСЕХ ВИДОВ



4

рейтинговое место Алтайского края
в Российской Федерации

3,5%

доля Алтайского края в Российской
Федерации



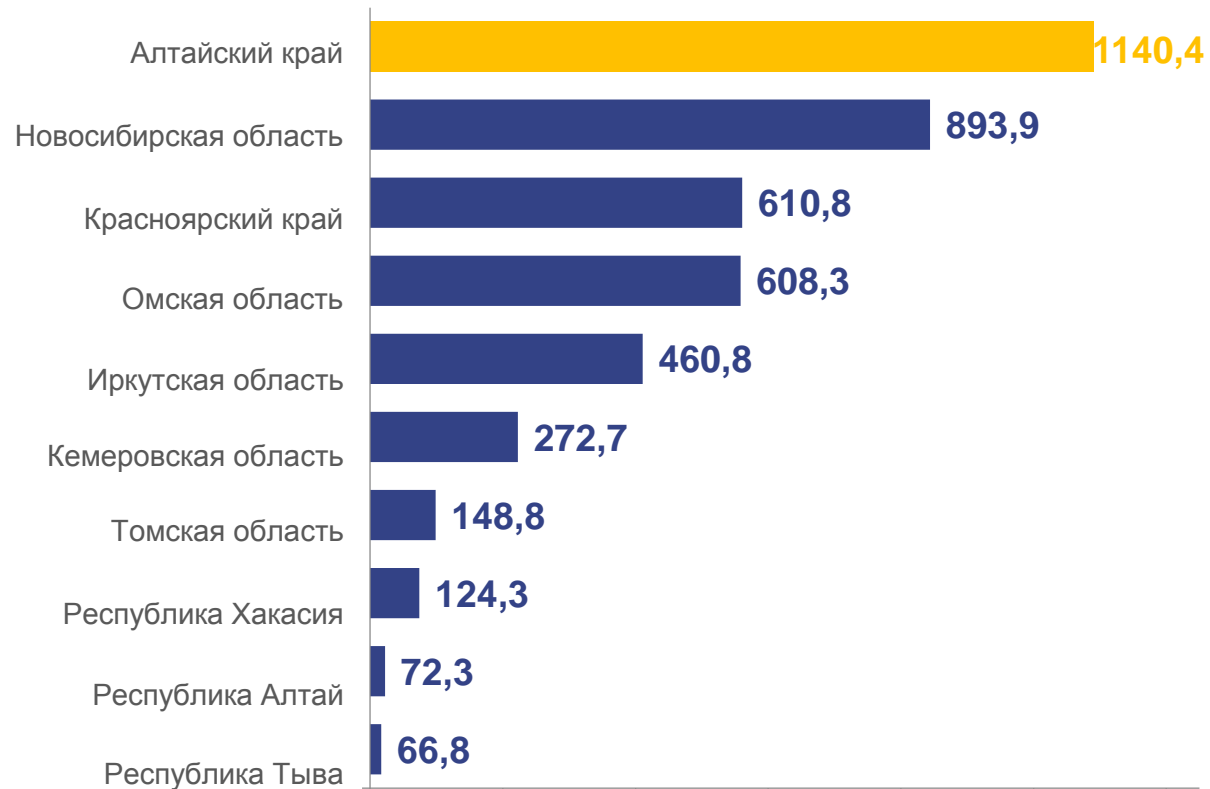
1

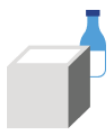
рейтинговое место Алтайского края
в Сибирском федеральном округе

25,9%

доля Алтайского края в Сибирском
федеральном округе

Рейтинг субъектов Сибирского федерального округа
по производству молока всех видов
(тысяч тонн)





СТРУКТУРА ПРОИЗВОДСТВА МОЛОКА ВСЕХ ВИДОВ ПО КАТЕГОРИЯМ ХОЗЯЙСТВ

ТЫС. ТОНН; В ПРОЦЕНТАХ ОТ ХОЗЯЙСТВ ВСЕХ КАТЕГОРИЙ

ТЫСЯЧ ТОНН





ПРОИЗВОДСТВО ЯИЦ ВСЕХ ВИДОВ



17

рейтинговое место Алтайского края в Российской Федерации

2,4%

доля Алтайского края в Российской Федерации



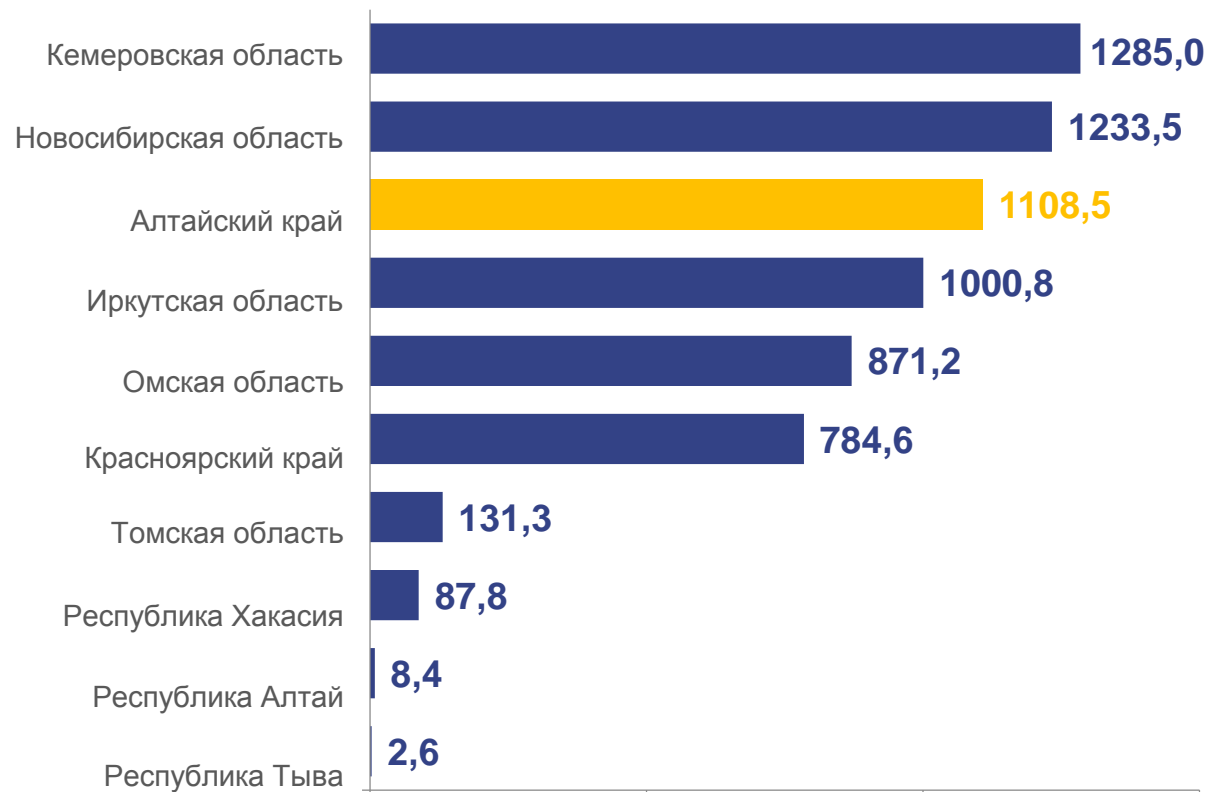
3

рейтинговое место Алтайского края в Сибирском федеральном округе

17,0%

доля Алтайского края в Сибирском федеральном округе

Рейтинг субъектов Сибирского федерального округа по производству яиц всех видов (миллионов штук)





СТРУКТУРА ПРОИЗВОДСТВА ЯИЦ ВСЕХ ВИДОВ ПО КАТЕГОРИЯМ ХОЗЯЙСТВ

млн штук; в процентах от хозяйств всех категорий

миллионов штук



Сельскохозяйственные организации



Крестьянские (фермерские) хозяйства и индивидуальные предприниматели



Хозяйства населения





ПРОИЗВОДСТВО ТОВАРНОГО МЕДА



2

рейтинговое место Алтайского края в Российской Федерации

6,8%

доля Алтайского края в Российской Федерации



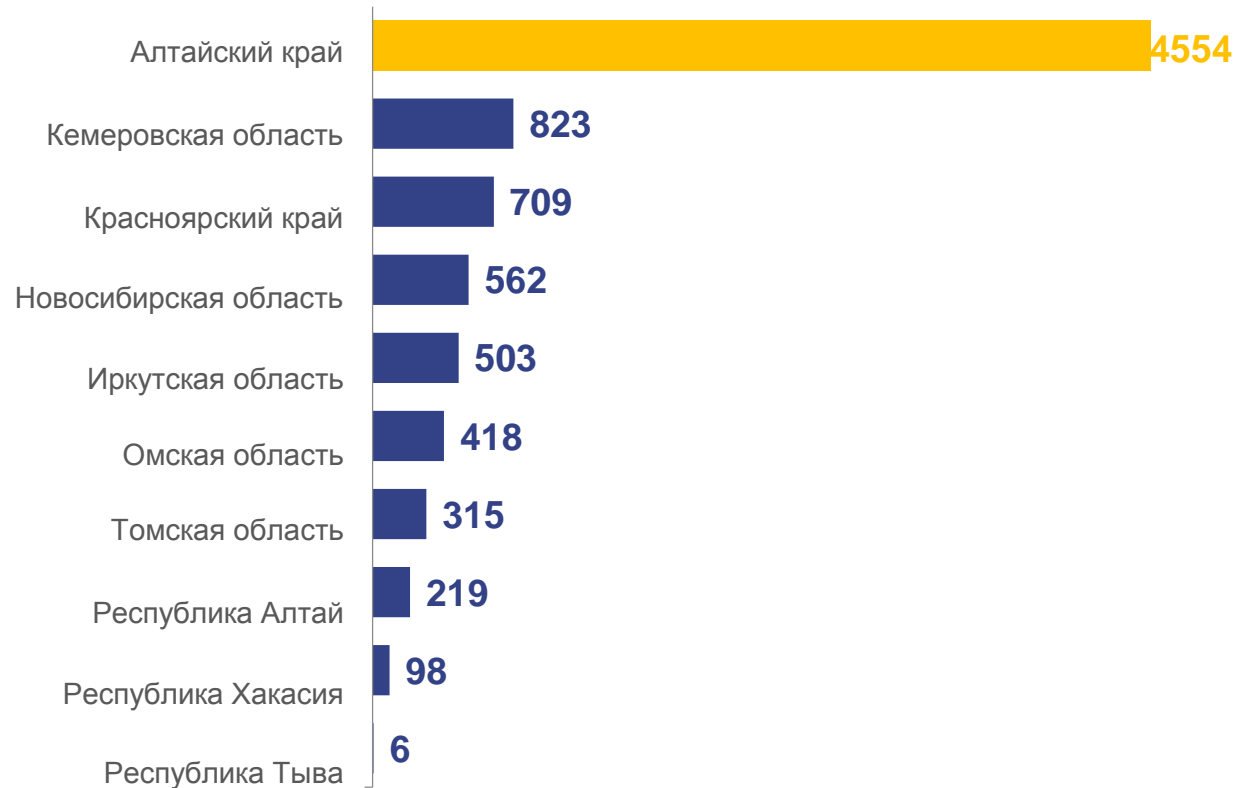
1

рейтинговое место Алтайского края в Сибирском федеральном округе

55,5%

доля Алтайского края в Сибирском федеральном округе

Рейтинг субъектов Сибирского федерального округа по производству товарного меда (тонн)





СТРУКТУРА ПРОИЗВОДСТВА ТОВАРНОГО МЕДА ПО КАТЕГОРИЯМ ХОЗЯЙСТВ

ТОНН; в процентах от хозяйств всех категорий



ПРОДУКТИВНОСТЬ СКОТА ПО КАТЕГОРИЯМ ХОЗЯЙСТВ



НАДОЙ МОЛОКА НА ОДНУ КОРОВУ
килограммов



СРЕДНИЙ НАСТРИГ ШЕРСТИ С ОДНОЙ ОВЦЫ
(В ФИЗИЧЕСКОМ ВЕСЕ)
килограммов

▲ 4597



Хозяйства всех
категорий

▲ 1,7

▲ 5604



Сельскохозяйственные
организации

▼ 1,4

▼ 3928



Хозяйства населения

▲ 2,0

▲ 3851



Крестьянские (фермерские)
хозяйства и индивидуальные
предприниматели

▲ 1,0

